




COMPTES ANUALS I LIQUIDACIÓ PRESSUPOSTÀRIA 2017




I. COMPTES ANUALS 2017

1.- BALANÇ DE SITUACIÓ I COMPTE DE RESULTATS DE L'EXERCICI 2017

**2.- ANÀLISI COMPARATIU DE DESPESES I INGRESSOS DELS EXERCICIS
2016-2017**

II. LIQUIDACIÓ PRESSUPOSTÀRIA 2017

- APLICACIÓ DEL PRESSUPOST DE L'EXERCICI 2017



BALANÇ DE SITUACIÓ I COMPTE DE RESULTATS DE L'EXERCICI 2017




BALANÇ DE SITUACIÓ ABREUJAT AL 31 DE DESEMBRE DE 2017 I DE 2016

ACTIU	31/12/2017	31/12/2016
A) ACTIU NO CORRENT	661.295,75	664.804,90
I. Immobilitzat intangible	10.520,81	16.903,13
2. Aplicacions informàtiques	10.520,81	16.903,13
II. Immobilitzat material	650.053,62	647.180,45
1. Terrenys i construccions	588.253,20	601.001,92
2. Instal·lacions tècniques i altre immobilitzat material	61.800,42	46.178,53
V. Inversions financeres a llarg termini	721,32	721,32
3. Valors representatius de deute	721,32	721,32
B) ACTIU CORRENT	718.691,89	932.821,61
II. Usuaris, patroc. i deutors d'activitats i altres comptes a cobrar	79.261,27	64.598,91
1. Usuaris i deutors per vendes i prestació de serveis	36.299,12	30.848,88
4. Altres deutors	38.479,66	32.764,78
6. Actius per impost corrent	0,00	502,89
7. Altres crèdits amb les Administracions Públiques	4.482,49	482,36
IV. Inversions financeres a curt termini	430.000,00	431.500,00
1. Instruments de patrimoni	100.000,00	90.000,00
4. Altres actius financers	330.000,00	341.500,00
V. Periodificacions a curt termini	13.582,69	4.664,88
VI. Efectiu i altres actius líquids equivalents	195.847,93	432.057,82
1. Tresoreria	195.847,93	432.057,82
TOTAL ACTIU	1.379.987,64	1.597.626,51



BALANÇ DE SITUACIÓ ABREUJAT AL 31 DE DESEMBRE DE 2017 I DE 2016

PATRIMONI NET I PASSIU	31/12/2017	31/12/2016
A) PATRIMONI NET	1.068.648,56	1.050.864,11
A-1) Fons propis	1.068.648,56	1.050.864,11
III. Excedents d'exercicis anteriors	1.049.364,15	1.050.715,79
1. Romanent	1.049.364,15	1.050.715,79
V. Excedent de l'exercici (positiu o negatiu)	19.284,41	148,32
B) PASSIU NO CORRENT	5.700,00	6.927,65
I. Provisions a llarg termini	4.500,00	6.927,65
4. Altres provisions	4.500,00	6.927,65
II. Deutes a llarg termini	1.200,00	0,00
3. Altres deutes a llarg termini	1.200,00	0,00
C) PASSIU CORRENT	305.639,08	539.834,75
II. Deutes a curt termini	0,00	1.900,00
5. Altres passius financers	0,00	1.900,00
IV. Creditors per activitats i altres comptes a pagar	305.639,08	537.534,75
2. Creditors varis	78.247,76	371.377,36
3. Personal (remuneracions pendents de pagament)	13.016,48	7.504,78
4. Passius per impost corrent i altres deutes amb Adm. Públiques	214.374,84	158.652,61
V. Periodificacions a curt termini	0,00	400,00
TOTAL PATRIMONI NET I PASSIU	1.379.987,64	1.597.626,51



COMPTE DE PÈRDUES I GUANYS ABREUJAT DELS EXERCICIS 2017 I 2016

COMPTE DE RESULTATS ABREUJAT	NOTES DE LA MEMÒRIA	31/12/2017	31/12/2016
1. Ingressos de les activitats	15.a)	840.599,92	859.561,68
a) Vendes i prestacions de serveis		687.954,96	712.010,56
d) Subvencions oficials de les activitats	13	152.644,96	147.551,12
6. Altres ingressos de les activitats		232.613,81	167.467,17
a) Ingressos per arrendaments	7.1	16.573,36	16.259,68
b) Altres ingressos accessoris i altres de gestió corrent		216.040,45	151.207,49
7. Despeses de personal	15.b)	-411.944,19	-397.825,34
8. Altres despeses d'explotació		-642.497,14	-601.148,03
a) Serveis exteriors		-630.953,69	-590.191,02
a2) Arrendaments i cànon	7.2	-18.314,91	-18.493,85
a3) Reparacions i conservació		-48.158,65	-52.127,71
a4) Serveis de professionals independents		-187.016,91	-216.729,72
a6) Primes d'assegurances		-212.670,40	-149.164,14
a7) Serveis bancaris		-28,86	-72,65
a8) Publicitat, propaganda i relacions públiques		-44.700,59	-42.315,42
a9) Subministraments		-24.567,34	-26.733,29
a10) Altres serveis		-95.496,03	-84.554,24
b) Tributs		-9.790,26	-9.538,81
c) Pèrdues, deteriorament i variació provisions per op. activitats	15.c)	-1.753,19	-1.418,20
9. Amortització de l'immobilitzat	5 i 6	-32.410,67	-30.215,85
11. Excés de provisions		2.427,65	0,00
13. Altres resultats	15.d)	34.274,10	9.531,41
I) RESULTAT D'EXPLOTACIÓ		23.063,48	7.371,04
14. Ingressos financers		3.158,19	1.972,33
II) RESULTAT FINANCER		3.158,19	1.972,33
III) RESULTAT ABANS D'IMPOSTOS		26.221,67	9.343,37
19. Impostos sobre beneficis		-6.937,26	-9.195,05
IV) RESULTAT DE L'EXERCICI		19.284,41	148,32



ANÀLISI COMPARATIU DE DESPESES I INGRESSOS DELS EXERCICIS 2016-2017



DESPESES

CONCEPTE	2016	2017	DIFERÈNCIA
I.- SERVEIS EXTERNS	589.185,56	637.790,92	-48.605,36
II.-TRIBUTS	18.733,86	16.727,52	2.006,34
III.- DESPESES DE PERSONAL	398.702,02	412.830,95	-14.128,93
IV.- ALTRES DESPESES DE GESTIÓ	9.041,96	2.132,38	6.909,58
V.- DESPESES FINANCERES	23,03	0,00	23,03
VI.- AMORTITZACIONS	28.249,25	30.392,18	-2.142,93
TOTAL	1.043.935,68	1.099.873,95	-55.938,27



DESPESES

CONCEPTE	2016	2017	DIFERÈNCIA
I.- SERVEIS EXTERNS			
LLOGUERS	12.062,66	13.048,51	-985,85
REPARACIONS I CONSERVACIÓ	42.612,18	38.941,44	3.670,74
SERVEIS DE PROFESSIONALS	217.251,23	182.729,19	34.522,04
ASSEGURANCES	147.981,11	211.499,47	-63.518,36
ESDEVENIMENTS COL·LEGIALS	45.681,89	51.367,11	-5.685,22
SUBMINISTRAMENTS	17.599,10	16.293,21	1.305,89
ALTRES SERVEIS	57.262,84	62.190,67	-4.927,83
BIBLIOTECA	24.702,50	24.887,87	-185,37
BIBLIOTECA VENDES	3.617,05	7.869,95	-4.252,90
SOM	3.425,00	8.442,00	-5.017,00
PROFESSORS URV	16.990,00	12.720,00	4.270,00
FUNDACIÓ ICAT 1%	0,00	7.801,50	-7.801,50
I.- SERVEIS EXTERNS	589.185,56	637.790,92	-48.605,36
II.-TRIBUTS			
IMPOST SOBRE SOCIETATS	9.195,05	6.937,26	2.257,79
ALTRES TRIBUTS	9.538,81	9.790,26	-251,45
TOTAL TRIBUTS	18.733,86	16.727,52	2.006,34



DESPESES			
CONCEPTE	2016	2017	DIFERÈNCIA
III.- DESPESES DE PERSONAL			
SALARIS	297.564,00	309.894,11	-12.330,11
INDEMNITZACIONS	0,00	2.148,30	-2.148,30
SEGURETAT SOCIAL	98.534,29	99.067,97	-533,68
ALTRES DESPESES SOCIALS	2.603,73	1.720,57	883,16
TOTAL DESPESES DE PERSONAL	398.702,02	412.830,95	-14.128,93
IV.- ALTRES DESPESES DE GESTIÓ			
ALTRES PÈRDUES	9.041,96	2.132,38	6.909,58
TOTAL ALTRES DESPESES DE GESTIÓ	9.041,96	2.132,38	6.909,58
V.- DESPESES FINANCERES			
INTERESSOS I COMISSIONS BANCÀRIES	23,03	0,00	23,03
TOTAL DESPESES FINANCERES	23,03	0,00	23,03
VI.- AMORTITZACIONS			
	28.249,25	30.392,18	-2.142,93
TOTAL	1.043.935,68	1.099.873,95	-55.938,27



SERVEIS EXTERNS

CONCEPTE	2016	2017	DIFERÈNCIA
LLOGUERS	12.062,66	13.048,51	-985,85
REPARACIONS I CONSERVACIÓ			
MANTENIMENT INFORMÀTIC PROGRAMA GESTIÓ	8.808,82	8.864,94	-56,12
MANTENIMENT FOTOCOPIADORES	3.882,73	3.637,31	245,42
MANTENIMENT INFORMÀTIC	418,99	0,00	418,99
MANTENIMENT PÀGINA WEB	9.196,00	8.088,12	1.107,88
CARNETS COL·LEGIATS	5.763,86	1.906,60	3.857,26
REPARACIONS INSTAL·LACIONS	348,48	2.397,69	-2.049,21
NETEJA LOCALS	14.193,30	14.046,78	146,52
TOTAL REPARACIONS	42.612,18	38.941,44	3.670,74



SERVEIS EXTERNS

CONCEPTE	2016	2017	DIFERÈNCIA
SERVEIS DE PROFESSIONALS			
COMUNITAT DE BÉNS	36.895,58	31.497,62	5.397,96
FORMACIÓ - CURSOS	42.000,64	29.653,52	12.347,12
FORMACIÓ - IDIOMES	4.880,00	960,00	3.920,00
AUDITORIA - INVENTARI	4.151,99	4.111,63	40,36
QUOTES ASSOCIACIONS	1.060,00	1.000,00	60,00
QUOTA CICAC	41.312,00	38.970,00	2.342,00
QUOTA CGAE	48.129,90	48.208,16	-78,26
ASSESSORIA LABORAL	3.730,88	2.862,84	868,04
REVISTA	3.211,52	2.969,70	241,82
ISO - PROTECCIÓ DE DADES	4.072,67	3.091,72	980,95
CONSERGERIA	108,21	107,84	0,37
HONORARIS ADVOCATS	18.259,84	15.401,86	2.857,98
COMUNICACIÓ ICAT	9.438,00	3.894,30	5.543,70
TOTAL SERVEIS DE PROFESSIONALS	217.251,23	182.729,19	34.522,04



SERVEIS EXTERNS

CONCEPTE	2016	2017	DIFERÈNCIA
ASSEGURANCES	147.981,11	211.499,47	-63.518,36
ESDEVENIMENTS COL·LEGIALS			
DESPESES DE REPRESENTACIÓ	11.199,41	14.243,78	-3.044,37
DESPLAÇAMENTS	17.040,06	19.668,75	-2.628,69
FESTA COL·LEGIAL	15.890,62	15.657,78	232,84
FESTA SANT JORDI	0,00	0,00	0,00
SOPAR COMISSIONS	1.551,80	1.796,80	-245,00
FESTA NADAL	0,00	0,00	0,00
TOTAL ESDEVENIMENTS COL·LEGIALS	45.681,89	51.367,11	-5.685,22
SUBMINISTRAMENTS			
TELEFONIA	8.761,28	7.893,24	868,04
ELECTRICITAT	7.721,24	7.193,86	527,38
AIGUA	1.116,58	1.206,11	-89,53
TOTAL SUBMINISTRAMENTS	17.599,10	16.293,21	1.305,89



SERVEIS EXTERNS

CONCEPTE	2016	2017	DIFERÈNCIA
ALTRES SERVEIS			
MATERIAL D'OFICINA	4.737,14	4.189,83	547,31
CORRESPONDÈNCIA	10.504,46	8.730,58	1.773,88
NETEJA I MANTENIMENT TOGUES	287,20	342,61	-55,41
MATERIAL IMPREMPA - CATÀLEGS	1.753,18	2.499,73	-746,55
GAJ	8.657,74	8.534,11	123,63
MISSATGERIA	376,57	281,53	95,04
DIARIS	639,00	371,60	267,40
CALL CENTER	24.939,64	24.939,64	0,00
VALISA COL·LEGI PROCURADORES TGN	2.548,46	1.934,63	613,83
ALTRES DESPESES	2.819,45	10.366,41	-7.546,96
TOTAL ALTRES SERVEIS	57.262,84	62.190,67	-4.927,83
BIBLIOTECA	24.702,50	24.887,87	-185,37
BIBLIOTECA VENDES	3.617,05	7.869,95	-4.252,90
SOM	3.425,00	8.442,00	-5.017,00
PROFESSORS URV	16.990,00	12.720,00	4.270,00
FUNDACIÓ ICAT	0,00	7.801,50	-7.801,50
TOTAL SERVEIS EXTERIORS	589.185,56	637.790,92	-48.605,36



INGRESSOS

CONCEPTE	2016	2017	DIFERÈNCIA
I.- INGRESSOS COL·LEGIALS	677.365,54	735.075,51	57.709,97
II.- INGRESSOS ENTITATS PÚBLIQUES	240.083,64	243.531,43	2.456,59
III.- INGRESSOS ENTITATS PRIVADES	126.634,82	140.590,55	13.955,73
TOTAL INGRESSOS	1.044.084,00	1.119.197,49	75.113,49



INGRESSOS

CONCEPTE	2016	2017	DIFERÈNCIA
I.- INGRESSOS COL·LEGIALS			
1.- QUOTES COL·LEGIALS	462.556,50	459.272,95	-3.283,55
2.- ALTES COL·LEGIALS	17.200,00	14.800,00	-2.400,00
3.- INGRESSOS CURSOS	9.812,44	6.385,00	-3.427,44
4.- INGRESSOS CURSOS IDIOMES	5.470,00	960,00	-4.510,00
5.- ASSEGURANÇA RC	151.207,49	216.040,45	64.832,96
6.- TAXES HONORARIS	11.274,37	10.127,20	-1.147,17
7.- TRIBUNAL ARBITRAL	2.215,00	3.800,00	1.585,00
8.- SERVEIS ICAT	11.490,36	14.151,44	2.661,08
9.- CGAE DESPLAÇAMENTS	2.369,40	2.088,85	-280,55
10.- BIBLIOTECA VENDES	3.769,98	7.449,62	3.679,64
TOTAL INGRESSOS COL·LEGIALS	677.365,54	735.075,51	57.709,97



INGRESSOS

CONCEPTE	2016	2017	DIFERÈNCIA
II.- INGRESSOS ENTITATS PÚBLIQUES			
A.- CORPORACIONS			
1.- QUOTES CICAC	42.656,00	40.084,00	-2.572,00
2.- QUOTES CGAE	49.876,52	50.802,47	925,95
TOTAL CORPORACIONS	92.532,52	90.886,47	-1.646,05
B.- ADMINISTRACIÓ			
4.- INFRAESTRUCTURA SOJ i TOAD	132.931,12	133.117,12	186,00
5.- INFRAESTRUCTURA SOM	14.620,00	18.536,64	3.916,64
6.- PLA DE FOMENT DE L'ÚS DEL CATALÀ	0,00	991,20	991,20
TOTAL ADMINISTRACIONS	147.551,12	152.644,96	5.093,84
TOTAL INGRESSOS ENTITATS PÚBLIQUES	240.083,64	243.531,43	3.447,79




INGRESSOS

CONCEPTE	2016	2017	DIFERÈNCIA
III.- INGRESSOS ENTITATS PRIVADES			
1.- APORTACIONS MÚTUES	12.189,90	12.082,65	-107,25
MUTUALIDAD ABOGACÍA	2.700,00	2.700,00	0,00
ALTER MÚTUA	9.489,90	9.382,65	-107,25
2.- INGRESSOS REVISTA FÒRUM	5.805,00	3.330,00	-2.475,00
3.- APORTACIONS/SPONSORS	2.000,00	2.700,00	700,00
4.- LINK PÀGINA WEB	6.600,00	1.200,00	-5.400,00
5.- CONVENIS	0,00	2.066,12	2.066,12
6.- URV	34.566,86	29.106,44	-5.460,42
7.- AON	18.421,48	16.528,92	-1.892,56



INGRESSOS

CONCEPTE	2016	2017	DIFERÈNCIA
8.- LLOGUERS	16.259,68	16.573,36	313,68
ICAT	1.080,00	1.429,50	349,50
CB	15.179,68	15.143,86	-35,82
9.- INGRESSOS FESTES COL·LEGIALS	13.736,75	8.962,43	-4.774,32
10.- INGRESSOS FINANCERS	1.972,33	3.158,19	1.185,86
11.- INGRESSOS EXCEPCIONALS	15.082,82	44.882,44	29.799,62
TOTAL INGRESSOS ENTITATS PRIVADES	126.634,82	140.590,55	13.955,73
TOTAL INGRESSOS	1.044.084,00	1.119.197,49	75.113,49




- **APLICACIÓ DEL PRESSUPOST DE L'EXERCICI 2017**



LIQUIDACIÓ PRESSUPOSTÀRIA DE L'EXERCICI 2017

RESUM DESPESES	PRESSUPOST 2017	REAL 2017	Diferència Real vs Pressupost	Desviació Real vs Pressupost (%)
LLOGUERS	12.000,00	18.314,91	6.314,91	52,62%
REPARACIONS I CONSERVACIÓ	38.000,00	42.128,69	4.128,69	10,86%
SERVEIS DE PROFESSIONALS	201.700,00	190.794,55	-10.905,45	-5,41%
ASSEGURANCES	213.500,00	212.670,40	-829,60	-0,39%
ESDEVENIMENTS COL·LEGIALS	46.000,00	44.700,59	-1.299,41	-2,82%
SUBMINISTRAMENTS	17.100,00	19.733,40	2.633,40	15,40%
ALTRES SERVEIS	52.200,00	48.662,47	-3.537,53	-6,78%
SOM	3.000,00	8.442,00	5.442,00	181,40%
BIBLIOTECA	30.000,00	32.757,82	2.757,82	9,19%
PROFESSORS URV	18.000,00	12.720,00	-5.280,00	-29,33%
IMPOST SOBRE SOCIETATS	5.500,00	6.937,26	1.437,26	26,13%
ALTRES TRIBUTS	9.600,00	9.790,26	190,26	1,98%
SALARIS	311.000,00	309.894,11	-1.105,89	-0,36%
INDEMNITZACIONS	0,00	2.148,30	2.148,30	100,00%
SEGURETAT SOCIAL	98.000,00	99.067,97	1.067,97	1,09%
ALTRES DESPESES SOCIALS	2.000,00	833,81	-1.166,19	-58,31%
DESPESES EXCEPCIONALS	2.000,00	8.134,82	6.134,82	306,74%
ALTRES DESPESES	0,00	1.799,06	1.799,06	100,00%
INTERESSOS I COMISSIONS BANCÀRIES	0,00	28,86	28,86	100,00%
AMORTITZACIONS	27.000,00	32.410,67	5.410,67	20,04%
TOTAL DESPESES	1.086.600,00	1.101.969,95	15.369,95	1,41%



LIQUIDACIÓ PRESSUPOSTÀRIA DE L'EXERCICI 2017

RESUM INGRESSOS	PRESSUPOST 2017	REAL 2017	Diferència Real vs Pressupost	Desviació Real vs Pressupost (%)
QUOTES COL·LEGIALS	457.000,00	459.272,95	2.272,95	0,50%
ALTES COL·LEGIALS	16.000,00	14.800,00	-1.200,00	-7,50%
INGRESSOS CURSOS	15.000,00	7.345,00	-7.655,00	-51,03%
ASSEGURANÇA DE RESPONSABILITAT CIVIL	215.000,00	216.040,45	1.040,45	0,48%
TAXES HONORARIS	10.000,00	10.127,20	127,20	1,27%
TRIBUNAL ARBITRAL	0,00	3.800,00	3.800,00	100,00%
FUNDACIÓ URV	34.000,00	29.106,44	-4.893,56	-14,39%
SERVEIS ICAT	12.000,00	28.552,03	16.552,03	137,93%
QUOTES CICAC	43.000,00	40.084,00	-2.916,00	-6,78%
QUOTES CGAE	50.500,00	50.763,34	302,47	0,60%
INFRASTRUCTURA TOAD	133.000,00	133.117,12	117,12	0,09%
INFRASTRUCTURA SOM	14.000,00	18.536,64	4.536,64	32,40%
AON	18.400,00	16.528,92	-1.871,08	-10,17%
MUTUALIDAD ABOGACÍA	2.700,00	2.700,00	0,00	0,00%
ALTER MÚTUA	10.000,00	9.382,65	-617,35	-6,17%
INGRESSOS REVISTA FÒRUM JURÍDIC	6.400,00	3.330,00	-3.070,00	-47,97%
LINK PÀGINA WEB	2.000,00	1.200,00	-800,00	-40,00%
AUTORITAT PORTUÀRIA	2.000,00	2.000,00	0,00	0,00%
ALTRES	9.500,00	3.464,72	-6.035,28	-63,53%
LLOGUERS ICAT	1.100,00	1.429,50	329,50	29,95%
LLOGUERS CB	9.500,00	15.143,86	5.643,86	59,41%
INGRESSOS FESTES COL·LEGIALS	12.000,00	8.962,43	-3.037,57	-25,31%
INGRESSOS FINANCERS	2.000,00	3.158,19	1.158,19	57,91%
INGRESSOS EXCEPCIONALS	11.500,00	42.408,92	30.908,92	268,77%
TOTAL INGRESSOS	1.086.600,00	1.121.254,36	34.654,36	3,19%



LIQUIDACIÓ PRESSUPOSTÀRIA DE L'EXERCICI 2017

	PRESSUPOST 2017	REAL 2017	Diferència Real vs Pressupost	Desviació Real vs Pressupost (%)
EXCEDENT DE L'EXERCICI	0,00	19.284,41	19.284,41	100%