


COMPTES ANUALS I LIQUIDACIÓ PRESSUPOSTÀRIA 2018




I. COMPTES ANUALS 2018

1.- BALANÇ DE SITUACIÓ I COMPTE DE RESULTATS DE L'EXERCICI 2018


**2.- ANÀLISI COMPARATIU DE DESPESES I INGRESSOS DELS EXERCICIS
2017-2018**

II. LIQUIDACIÓ PRESSUPOSTÀRIA 2018

- APLICACIÓ DEL PRESSUPOST DE L'EXERCICI 2018




**BALANÇ DE SITUACIÓ
I COMPTE DE RESULTATS DE L'EXERCICI 2018**




BALANÇ DE SITUACIÓ ABREUJAT AL 31 DE DESEMBRE DE 2018 I DE 2017

ACTIU	NOTES DE LA MEMÒRIA	31/12/2018	31/12/2017
A) ACTIU NO CORRENT		657.313,87	661.295,75
I. Immobilitzat intangible	6	12.582,20	10.520,81
2. Aplicacions informàtiques		12.582,20	10.520,81
II. Immobilitzat material	5	637.481,67	650.053,62
1. Terrenys i construccions		575.504,48	588.253,20
2. Instal·lacions tècniques i altre immobilitzat material		61.977,19	61.800,42
V. Inversions financeres a llarg termini	8.1.2	7.250,00	721,32
3. Valors representatius de deute		0,00	721,32
4. Altres actius financers		7.250,00	0,00
B) ACTIU CORRENT		704.760,97	718.691,89
I. Existències		780,00	0,00
II. Usuaris, patroc. i deutors d'activitats i altres comptes a cobrar	8.1.2	89.109,25	79.261,27
1. Usuaris i deutors per vendes i prestació de serveis		20.368,35	36.299,12
4. Altres deutors		53.757,49	38.479,66
6. Actius per impost corrent		727,39	0,00
7. Altres crèdits amb les Administracions Públiques		14.256,02	4.482,49
IV. Inversions financeres a curt termini	8.1.2	440.000,00	430.000,00
1. Instruments de patrimoni		170.000,00	100.000,00
4. Altres actius financers		270.000,00	330.000,00
V. Periodificacions a curt termini		5.472,16	13.582,69
VI. Efectiu i altres actius líquids equivalents		169.399,56	195.847,93
1. Tresoreria		169.399,56	195.847,93
TOTAL ACTIU		1.362.074,84	1.379.987,64




BALANÇ DE SITUACIÓ ABREUJAT AL 31 DE DESEMBRE DE 2018 I DE 2017

PATRIMONI NET I PASSIU	NOTES DE LA MEMÒRIA	31/12/2018	31/12/2017
A) PATRIMONI NET		1.066.903,74	1.068.648,56
A-1) Fons propis	12	1.066.903,74	1.068.648,56
III. Excedents d'exercicis anteriors		1.066.762,96	1.049.364,15
1. Romanent		1.066.762,96	1.049.364,15
V. Excedent de l'exercici (positiu o negatiu)	3	140,78	19.284,41
B) PASSIU NO CORRENT		5.700,00	5.700,00
I. Provisions a llarg termini		4.500,00	4.500,00
4. Altres provisions		4.500,00	4.500,00
II. Deutes a llarg termini	9.1.1	1.200,00	1.200,00
3. Altres deutes a llarg termini		1.200,00	1.200,00
C) PASSIU CORRENT		289.471,10	305.639,08
IV. Creditors per activitats i altres comptes a pagar	9.1.1	289.471,10	305.639,08
2. Creditors varis		59.605,05	78.247,76
3. Personal (remuneracions pendents de pagament)		13.326,41	13.016,48
4. Passius per impost corrent i altres deutes amb Adm. Públiques		216.539,64	214.374,84
TOTAL PATRIMONI NET I PASSIU		1.362.074,84	1.379.987,64




COMPTE DE PÈRDUES I GUANYS ABREUJAT DELS EXERCICIS 2018 I 2017

COMPTE DE RESULTATS ABREUJAT	NOTES DE LA MEMÒRIA	31/12/2018	31/12/2017
1. Ingressos de les activitats	15.a)	852.810,24	840.599,92
a) Vendes i prestacions de serveis		671.316,16	687.954,96
d) Subvencions oficials de les activitats	13	181.494,08	152.644,96
6. Altres ingressos de les activitats		232.557,41	232.613,81
a) Ingressos per arrendaments	7.1	15.369,36	16.573,36
b) Altres ingressos accessoris i altres de gestió corrent		217.188,05	216.040,45
7. Despeses de personal	15.b)	-423.356,04	-411.944,19
8. Altres despeses d'explotació		-652.348,07	-642.497,14
a) Serveis exteriors		-639.421,13	-630.953,69
a2) Arrendaments i cànon	7.2	-17.171,68	-18.314,91
a3) Reparacions i conservació		-48.200,91	-48.158,65
a4) Serveis de professionals independents		-186.646,92	-187.016,91
a5) Transports		0,00	0,00
a6) Primes d'assegurances		-215.077,74	-212.670,40
a7) Serveis bancaris		-129,81	-28,86
a8) Publicitat, propaganda i relacions públiques		-48.035,47	-44.700,59
a9) Subministraments		-29.658,33	-24.567,34
a10) Altres serveis		-94.500,27	-95.496,03
b) Tributs		-9.792,60	-9.790,26
c) Pèrdues, deteriorament i variació provisions per op. activitats	15.c)	-3.134,34	-1.753,19
9. Amortització de l'immobilitzat	5 i 6	-31.580,75	-32.410,67
11. Excés de provisions		0,00	2.427,65
13. Altres resultats	15.d)	24.350,22	34.274,10
I) RESULTAT D'EXPLOTACIÓ		2.433,01	23.063,48
14. Ingressos financers		1.740,33	3.158,19
II) RESULTAT FINANCER		1.740,33	3.158,19
III) RESULTAT ABANS D'IMPOSTOS		4.173,34	26.221,67
19. Impostos sobre beneficis		-4.032,56	-6.937,26
IV) RESULTAT DE L'EXERCICI		140,78	19.284,41




ANÀLISI COMPARATIU DE DESPESES I INGRESSOS DELS EXERCICIS 2017-2018




DESPESES

CONCEPTE	2017	2018	DIFERÈNCIA
I.- SERVEIS EXTERNS	637.790,92	640.448,74	-2.657,82
II.-TRIBUTS	16.727,52	13.825,16	2.902,36
III.- DESPESES DE PERSONAL	412.830,95	424.254,00	-11.423,05
IV.- ALTRES DESPESES DE GESTIÓ	2.132,38	4.699,16	-2.566,78
V.- DESPESES FINANCERES	0,00	50,00	-50,00
VI.- AMORTITZACIONS	30.392,18	31.580,75	-1.188,57
TOTAL	1.099.873,95	1.114.857,81	-14.983,86



DESPESES

CONCEPTE	2017	2018	DIFERÈNCIA
I.- SERVEIS EXTERNS			
LLOGUERS	13.048,51	11.799,50	1.249,01
REPARACIONS I CONSERVACIÓ	38.941,44	42.487,00	-3.545,56
SERVEIS DE PROFESSIONALS	182.729,19	189.402,17	-6.672,98
ASSEGURANCES	211.499,47	213.755,54	-2.256,07
ESDEVENIMENTS COL·LEGIALS	51.367,11	56.825,09	-5.457,98
SUBMINISTRAMENTS	16.293,21	15.067,06	1.226,15
ALTRES SERVEIS	62.190,67	50.691,70	11.498,97
BIBLIOTECA	24.887,87	25.468,98	-581,11
BIBLIOTECA VENDES	7.869,95	7.856,20	13,75
SOM	8.442,00	8.001,00	441,00
PROFESSORS URV	12.720,00	8.640,00	4.080,00
FUNDACIÓ ICAT 1%	7.801,50	10.454,50	-2.653,00
I.- SERVEIS EXTERNS	637.790,92	640.448,74	-2.657,82
II.-TRIBUTS			
IMPOST SOBRE SOCIETATS	6.937,26	4.032,56	2.904,70
ALTRES TRIBUTS	9.790,26	9.792,60	-2,34
TOTAL TRIBUTS	16.727,52	13.825,16	2.902,36




CONCEPTE	2017	2018	DIFERÈNCIA
III.- DESPESES DE PERSONAL			
SALARIS	309.894,11	316.459,30	-6.565,19
INDEMNITZACIONS	2.148,30	0,00	2.148,30
SEGURETAT SOCIAL	99.067,97	104.682,28	-5.614,31
ALTRES DESPESES SOCIALS	1.720,57	3.112,42	-1.391,85
TOTAL DESPESES DE PERSONAL	412.830,95	424.254,00	-11.423,05
IV.- ALTRES DESPESES DE GESTIÓ			
ALTRES PÈRDUES	2.132,38	4.699,16	-2.566,78
TOTAL ALTRES DESPESES DE GESTIÓ	2.132,38	4.699,16	-2.566,78
V.- DESPESES FINANCERES			
INTERESSOS I COMISSIONS BANCÀRIES	0,00	50,00	-50,00
TOTAL DESPESES FINANCERES	0,00	50,00	-50,00
VI.- AMORTITZACIONS	30.392,18	31.580,75	-1.188,57
TOTAL	1.099.873,95	1.114.857,81	-14.983,86




SERVEIS EXTERNIS

CONCEPTE	2017	2018	DIFERÈNCIA
LLOGUERS	13.048,51	11.799,50	1.249,01
REPARACIONS I CONSERVACIÓ			
MANTENIMENT INFORMÀTIC PROGRAMA GESTIÓ	8.864,94	4.645,44	4.219,50
MANTENIMENT FOTOCOPIADORES	3.637,31	3.808,95	-171,64
MANTENIMENT INFORMÀTIC	0,00	7.731,64	-7.731,64
MANTENIMENT PÀGINA WEB	8.088,12	10.026,68	-1.938,56
CARNETS COL·LEGIATS	1.906,60	1.653,20	253,40
REPARACIONS INSTAL·LACIONS	2.397,69	121,33	2.276,36
NETEJA LOCALS	14.046,78	14.499,76	-452,98
TOTAL REPARACIONS	38.941,44	42.487,00	-3.545,56




SERVEIS EXTERNIS

CONCEPTE	2017	2018	DIFERÈNCIA
SERVEIS DE PROFESSIONALS			
COMUNITAT DE BÉNS	31.497,62	32.866,31	-1.368,69
FORMACIÓ - CURSOS	29.653,52	40.031,53	-10.378,01
FORMACIÓ - IDIOMES	960,00	0,00	960,00
AUDITORIA - INVENTARI	4.111,63	4.191,55	-79,92
QUOTES ASSOCIACIONS	1.000,00	996,32	3,68
QUOTA CICAC	38.970,00	39.030,00	-60,00
QUOTA CGAE	48.208,16	49.303,80	-1.095,64
ASSESSORIA LABORAL	2.862,84	2.900,53	-37,69
REVISTA	2.969,70	2.742,88	226,82
ISO - PROTECCIÓ DE DADES	3.091,72	3.330,70	-238,98
CONSERGERIA	107,84	66,15	41,69
HONORARIS ADVOCATS	15.401,86	10.942,40	4.459,46
COMUNICACIÓ ICAT	3.894,30	3.000,00	894,30
TOTAL SERVEIS DE PROFESSIONALS	182.729,19	189.402,17	-6.672,98




SERVEIS EXTERNIS

CONCEPTE	2017	2018	DIFERÈNCIA
ASSEGURANCES	211.499,47	213.755,54	-2.256,07
ESDEVENIMENTS COL·LEGIALS			
DESPESES DE REPRESENTACIÓ	14.243,78	20.861,90	-6.618,12
DESPLAÇAMENTS	19.668,75	16.339,23	3.329,52
FESTA COL·LEGAL	15.657,78	16.063,08	-405,30
FESTA SANT JORDI	0,00	546,77	-546,77
SOPAR COMISSIONS	1.796,80	3.014,11	-1.217,31
FESTA NADAL	0,00	0,00	0,00
TOTAL ESDEVENIMENTS COL·LEGIALS	51.367,11	56.825,09	-5.457,98
SUBMINISTRAMENTS			
TELEFONIA	7.893,24	6.505,48	1.387,76
ELECTRICITAT	7.193,86	7.284,25	-90,39
AIGUA	1.206,11	1.277,33	-71,22
TOTAL SUBMINISTRAMENTS	16.293,21	15.067,06	1.226,15




SERVEIS EXTERNIS

CONCEPTE	2017	2018	DIFERÈNCIA
ALTRES SERVEIS			
MATERIAL D'OFICINA	4.189,83	4.174,34	15,49
CORRESPONDÈNCIA	8.730,58	9.946,18	-1.215,60
NETEJA I MANTENIMENT TOGUES	342,61	1.015,04	-672,43
MATERIAL IMPREMPTA - CATÀLEGS	2.499,73	1.262,64	1.237,09
GAJ	8.534,11	7.175,56	1.358,55
MISSATGERIA	281,53	71,48	210,05
DIARIS	371,60	409,30	-37,70
CALL CENTER	24.939,64	24.939,64	0,00
VALISA COL·LEGI PROCURADORES TGN	1.934,63	846,58	1.088,05
ALTRES DESPESES	10.366,41	850,94	9.515,47
TOTAL ALTRES SERVEIS	62.190,67	50.691,70	11.498,97
BIBLIOTECA	24.887,87	25.468,98	-581,11
BIBLIOTECA VENDES	7.869,95	7.856,20	13,75
SOM	8.442,00	8.001,00	441,00
PROFESSORS URV	12.720,00	8.640,00	4.080,00
FUNDACIÓ ICAT	7.801,50	10.454,50	-2.653,00
TOTAL SERVEIS EXTERIORS	637.790,92	640.448,74	-2.657,82




INGRESSOS

CONCEPTE	2017	2018	DIFERÈNCIA
I.- INGRESSOS COL·LEGIALS	735.075,51	720.887,97	-14.187,54
II.- INGRESSOS ENTITATS PÚBLIQUES	243.531,43	271.565,26	28.033,83
III.- INGRESSOS ENTITATS PRIVADES	140.590,55	122.761,36	-17.829,19
TOTAL INGRESSOS	1.119.197,49	1.115.214,59	-3.982,90




INGRESSOS

CONCEPTE	2017	2018	DIFERÈNCIA
I.- INGRESSOS COL·LEGIALS			
1.- QUOTES COL·LEGIALS	459.272,95	443.582,40	-15.690,55
2.- ALTES COL·LEGIALS	14.800,00	10.400,00	-4.400,00
3.- INGRESSOS CURSOS	6.385,00	14.730,00	8.345,00
4.- INGRESSOS CURSOS IDIOMES	960,00	0,00	-960,00
5.- ASSEGURANÇA RC	216.040,45	217.188,05	1.147,60
6.- TAXES HONORARIS	10.127,20	10.772,30	645,10
7.- TRIBUNAL ARBITRAL	3.800,00	2.784,12	-1.015,88
8.- SERVEIS ICAT	14.151,44	9.991,66	-4.159,78
9.- CGAE DESPLAÇAMENTS	2.088,85	1.654,50	-434,35
10.- BIBLIOTECA VENDES	7.449,62	9.784,94	2.335,32
TOTAL INGRESSOS COL·LEGIALS	735.075,51	720.887,97	-14.187,54




INGRESSOS

CONCEPTE	2017	2018	DIFERÈNCIA
II.- INGRESSOS ENTITATS PÚBLIQUES			
A.- CORPORACIONS			
1.- QUOTES CICAC	40.084,00	39.750,00	-334,00
2.- QUOTES CGAE	50.802,47	50.321,18	-481,29
TOTAL CORPORACIONS	90.886,47	90.071,18	-815,29
B.- ADMINISTRACIÓ			
4.- INFRAESTRUCTURA SOJ i TOAD	133.117,12	164.987,08	31.869,96
5.- INFRAESTRUCTURA SOM	18.536,64	16.507,00	-2.029,64
6.- PLA DE FOMENT DE L'ÚS DEL CATALÀ	991,20	0,00	-991,20
TOTAL ADMINISTRACIONS	152.644,96	181.494,08	28.849,12
TOTAL INGRESSOS ENTITATS PÚBLIQUES	243.531,43	271.565,26	28.033,83




INGRESSOS

CONCEPTE	2017	2018	DIFERÈNCIA
III.- INGRESSOS ENTITATS PRIVADES			
1.- APORTACIONS MÚTUES	12.082,65	12.129,07	46,42
MUTUALIDAD ABOGACÍA	2.700,00	2.700,00	0,00
ALTER MÚTUA	9.382,65	9.429,07	46,42
2.- INGRESSOS REVISTA FÒRUM	3.330,00	3.300,00	-30,00
3.- APORTACIONS/SPONSORS	2.700,00	2.500,00	-200,00
4.- LINK PÀGINA WEB	1.200,00	0,00	-1.200,00
5.- CONVENIS	2.066,12	5.392,56	3.326,44
6.- URV	29.106,44	23.014,50	-6.091,94
7.- AON	16.528,92	16.528,93	0,01




INGRESSOS

CONCEPTE	2017	2018	DIFERÈNCIA
8.- LLOGUERS	16.573,36	15.369,36	-1.204,00
ICAT	1.429,50	1.263,00	-166,50
CB	15.143,86	14.106,36	-1.037,50
9.- INGRESSOS FESTES COL·LEGIALS	8.962,43	12.800,00	3.837,57
10.- INGRESSOS FINANCERS	3.158,19	1.740,33	-1.417,86
11.- INGRESSOS EXCEPCIONALS	44.882,44	29.986,61	-14.895,83
TOTAL INGRESSOS ENTITATS PRIVADES	140.590,55	122.761,36	-17.829,19
TOTAL INGRESSOS	1.119.197,49	1.115.214,59	-3.982,90




- **APLICACIÓ DEL PRESSUPOST DE L'EXERCICI 2018**




LIQUIDACIÓ PRESSUPOSTÀRIA DE L'EXERCICI 2018

RESUM DESPESES	PRESSUPOST 2018	REAL 2018	Diferència Real vs Pressupost	Desviació Real vs Pressupost (%)
LLOGUERS	15.600,00	17.171,68	1.571,68	10,07%
REPARACIONS I CONSERVACIÓ	38.100,00	41.068,80	2.968,80	7,79%
SERVEIS DE PROFESSIONALS	178.800,00	194.945,56	16.145,56	9,03%
ASSEGURANCES	213.500,00	215.077,74	1.577,74	0,74%
ESDEVENIMENTS COL·LEGIALS	49.100,00	48.035,47	-1.064,53	-2,17%
SUBMINISTRAMENTS	16.500,00	21.181,86	4.681,86	28,37%
ALTRES SERVEIS	53.700,00	41.649,03	-12.050,97	-22,44%
SOM	8.600,00	8.001,00	-599,00	-6,97%
BIBLIOTECA	31.000,00	33.325,18	2.325,18	7,50%
PROFESSORS URV	14.500,00	8.640,00	-5.860,00	-40,41%
IMPOST SOBRE SOCIETATS	9.000,00	4.032,56	-4.967,44	-55,19%
ALTRES TRIBUTS	9.600,00	9.792,60	192,60	2,01%
SALARIS	324.000,00	316.459,30	-7.540,70	-2,33%
SEGURETAT SOCIAL	104.000,00	104.682,28	682,28	0,66%
ALTRES DESPESES SOCIALS	2.000,00	2.214,46	214,46	10,72%
DESPESES EXCEPCIONALS	2.000,00	5.636,39	3.636,39	181,82%
ALTRES DESPESES	0,00	13.329,34	13.329,34	100,00%
INTERESSOS I COMISSIONS BANCÀRIES	0,00	129,81	129,81	100,00%
AMORTITZACIONS	30.000,00	31.580,75	1.580,75	5,27%
TOTAL DESPESES	1.100.000,00	1.116.953,81	16.953,81	1,54%



LIQUIDACIÓ PRESSUPOSTÀRIA DE L'EXERCICI 2018

RESUM INGRESSOS	PRESSUPOST 2018	REAL 2018	Diferència Real vs Pressupost	Desviació Real vs Pressupost (%)
QUOTES COL·LEGIALS	450.000,00	443.582,40	-6.417,60	-1,43%
ALTES COL·LEGIALS	16.000,00	10.400,00	-5.600,00	-35,00%
INGRESSOS CURSOS	10.000,00	14.730,00	4.730,00	47,30%
ASSEGURANÇA RSC	216.000,00	217.188,05	1.188,05	0,55%
TAXES HONORARIS	10.000,00	10.772,30	772,30	7,72%
TRIBUNAL ARBITRAL	0,00	2.784,12	2.784,12	100,00%
FUNDACIÓ URV	29.000,00	23.014,50	-5.985,50	-20,64%
SERVEIS ICAT	11.200,00	21.656,60	10.456,60	93,36%
BIBIOTECA VENDES	6.000,00	0,00	-6.000,00	-100,00%
QUOTES CICAC	43.000,00	39.750,00	-3.250,00	-7,56%
QUOTES CGAE	50.500,00	50.321,18	-178,82	-0,35%
INFRAESTRUCTURA TOAD	163.000,00	164.987,08	1.987,08	1,22%
INFRAESTRUCTURA SOM	17.800,00	16.507,00	-1.293,00	-7,26%
AON	18.400,00	16.528,93	-1.871,07	-10,17%
MUTUALIDAD ABOGACÍA	2.700,00	2.700,00	0,00	0,00%
ALTER MÚTUA	9.500,00	9.429,07	-70,93	-0,75%
INGRESSOS REVISTA FÒRUM JURÍDIC	2.500,00	3.300,00	800,00	32,00%
LINK PÀGINA WEB	1.000,00	0,00	-1.000,00	-100,00%
AUTORITAT PORTUÀRIA	2.000,00	2.500,00	500,00	25,00%
ALTRES	4.500,00	7.047,06	2.547,06	56,60%
LLOGUERS ICAT	1.100,00	1.263,00	163,00	14,82%
LLOGUERS CB	16.200,00	14.106,36	-2.093,64	-12,92%
INGRESSOS FESTES COL·LEGIALS	9.000,00	12.800,00	3.800,00	42,22%
INGRESSOS FINANCERS	600,00	1.740,33	1.140,33	190,06%
INGRESSOS EXCEPCIONALS	10.000,00	29.986,61	19.986,61	199,87%
TOTAL INGRESSOS	1.100.000,00	1.117.094,59	17.094,59	1,55%



LIQUIDACIÓ PRESSUPOSTÀRIA DE L'EXERCICI 2018

	PRESSUPOST 2018	REAL 2018	Diferència Real vs Pressupost	Desviació Real vs Pressupost (%)
EXCEDENT DE L'EXERCICI	0,00	140,78	140,78	100%