




# **COMPTES ANUALS I LIQUIDACIÓ PRESSUPOSTÀRIA 2013**



## **I. COMPTES ANUALS 2013**

**1.- BALANÇ DE SITUACIÓ I COMPTE DE RESULTATS DE L'EXERCICI 2013**

**2.- ANÀLISI COMPARATIU DE DESPESES I INGRESSOS DELS EXERCICIS 2012-  
2013**

## **II. LIQUIDACIÓ PRESSUPOSTÀRIA 2013**

**- APLICACIÓ DEL PRESSUPOST DE L'EXERCICI 2013**



# **BALANÇ DE SITUACIÓ I COMPTE DE RESULTATS DE L'EXERCICI 2013**



## BALANÇ DE SITUACIÓ ABREUJAT AL 31 DE DESEMBRE DE 2013 I DE 2012

ACTIU	31/12/2013	31/12/2012
<b>A) ACTIU NO CORRENT</b>	<b>693.189,06</b>	<b>734.520,39</b>
<b>I. Immobilitzat intangible</b>	<b>7.806,95</b>	<b>23.664,97</b>
2. Aplicacions informàtiques	7.806,95	23.664,97
<b>II. Immobilitzat material</b>	<b>682.860,79</b>	<b>707.134,10</b>
1. Terrenys i construccions	639.248,10	651.794,93
2. Instal·lacions tècniques i altre immobilitzat material	43.612,69	55.339,17
<b>V. Inversions financeres a llarg termini</b>	<b>2.521,32</b>	<b>3.721,32</b>
2. Crèdits a tercers	300	1.500,00
3. Valors representatius de deute	721,32	721,32
4. Altres actius financers	1.500,00	1.500,00
<b>B) ACTIU CORRENT</b>	<b>1.598.241,00</b>	<b>1.708.668,84</b>
<b>III. Usuaris, patroc. i deutors de activitats i altres comptes a cobrar</b>	<b>671.451,32</b>	<b>990.368,75</b>
1. Usuaris i deutors per vendes i prestació de serveis	15.823,65	2.782,42
4. Altres deutors	651.839,16	979.677,99
6. Actius per impost corrent	2.289,78	2.289,78
7. Altres crèdits amb les Administracions Públiques	1.498,73	5.618,56
<b>V. Inversions financeres a curt termini</b>	<b>311.200,00</b>	<b>211.387,15</b>
2. Crèdits a tercers	1.200,00	1.200,00
3. Valors representatius de deute	0	187,15
4. Altres actius financers	310.000,00	210.000,00
<b>VII. Efectiu i altres actius líquids equivalents</b>	<b>615.589,68</b>	<b>506.912,94</b>
1. Tresoreria	615.589,68	506.912,94
<b>TOTAL ACTIU</b>	<b>2.291.430,06</b>	<b>2.443.189,23</b>



### BALANÇ DE SITUACIÓ ABREUJAT AL 31 DE DESEMBRE DE 2013 I DE 2012

PATRIMONI NET I PASSIU	31/12/2013	31/12/2012
<b>A) PATRIMONI NET</b>	<b>1.055.910,56</b>	<b>948.399,32</b>
<b>A-1) Fons propis</b>	<b>1.055.910,56</b>	<b>948.399,32</b>
<b>III. Excedents d'exercicis anteriors</b>	<b>947.457,31</b>	<b>961.398,98</b>
1. Romanent	947.457,31	961.398,98
<b>V. Excedent de l'exercici (positiu o negatiu)</b>	<b>108.453,25</b>	<b>-12.999,66</b>
<b>B) PASSIU NO CORRENT</b>	<b>8.037,06</b>	<b>27.175,17</b>
<b>II. Deutes a llarg termini</b>	<b>8.037,06</b>	<b>27.175,17</b>
1. Deutes amb entitats de crèdit	6.537,06	25.675,17
3. Altres deutes a llarg termini	1.500,00	1.500,00
<b>C) PASSIU CORRENT</b>	<b>1.227.482,44</b>	<b>1.467.614,74</b>
<b>II. Deutes a curt termini</b>	<b>19.139,55</b>	<b>18.448,03</b>
1. Deutes amb entitats de crèdit	19.139,55	18.448,03
<b>IV. Creditors per activitats i altres comptes a pagar</b>	<b>1.208.342,89</b>	<b>1.449.166,71</b>
2. Creditors varis	712.075,70	1.032.316,04
3. Personal (remuneracions pendents de pagament)	7.978,87	5.904,81
4. Passius per impost corrent i altres deutes amb Adm. Pu	488.288,32	410.945,86
<b>TOTAL PATRIMONI NET I PASSIU</b>	<b>2.291.430,06</b>	<b>2.443.189,23</b>




## COMPTE DE PÈRDUES I GUANYS ABREUJAT DELS EXERCICIS 2013 I 2012

COMPTE DE RESULTATS ABREUJAT	31/12/2013	31/12/2012
<b>1. Ingressos de les activitats</b>	<b>970.016,21</b>	<b>868.094,08</b>
a) Vendes i prestacions de serveis	811.402,59	713.709,88
d) Subvencions oficials de les activitats	158.613,62	154.384,20
<b>5. Aprovisionaments</b>	<b>-344,31</b>	<b>-514</b>
a) Consums i deteriorament d'existències	-344,31	-514
<b>6. Altres ingressos de les activitats</b>	<b>179.455,14</b>	<b>214.408,67</b>
a) Ingressos per arrendaments	16.115,84	19.894,46
b) Altres ingressos accessoris i altres de gestió corrent	163.339,30	194.514,21
<b>7. Despeses de personal</b>	<b>-362.237,23</b>	<b>-312.359,98</b>
<b>8. Altres despeses d'explotació</b>	<b>-631.203,59</b>	<b>-740.666,60</b>
a) Serveis exteriors	-613.079,08	-730.407,91
a2) Arrendaments i cànon	-12.839,52	-9.466,02
a3) Reparacions i conservació	-63.406,22	-50.272,25
a4) Serveis de professionals independents	-186.705,35	-151.720,30
a5) Transports	-13,67	0
a6) Primes d'assegurances	-150.690,29	-173.546,75
a7) Serveis bancaris	-315,98	-320,26
a8) Publicitat, propaganda i relacions públiques	-48.762,39	-105.578,84
a9) Subministraments	-35.972,76	-34.115,61
a10) Altres serveis	-114.372,90	-205.387,88
b) Tributs	-17.530,44	-9.931,05
c) Pèrdues, deteriorament i variació provisions per op. de act	-594	-327,81
d) Altres despeses de gestió corrent	-0,07	0,17
<b>9. Amortització de l'immobilitzat</b>	<b>-44.372,40</b>	<b>-45.610,66</b>
<b>13. Altres resultats</b>	<b>1.629,32</b>	<b>327,96</b>
<b>I) RESULTAT D'EXPLOTACIÓ</b>	<b>112.943,14</b>	<b>-16.320,53</b>



### COMPTE DE PÈRDUES I GUANYS ABREUJAT DELS EXERCICIS 2013 I 2012

COMPTE DE RESULTATS ABREUJAT	31/12/2013	31/12/2012
14. Ingressos financers	8.340,97	6.211,81
15. Despeses financeres	-1.291,29	-1.986,26
<b>II) RESULTAT FINANCER</b>	<b>7.049,68</b>	<b>4.225,55</b>
<b>III) RESULTAT ABANS D'IMPOSTOS</b>	<b>119.992,82</b>	<b>-12.094,98</b>
19. Impostos sobre beneficis	-11.539,57	-904,68
<b>IV) RESULTAT DE L'EXERCICI</b>	<b>108.453,25</b>	<b>-12.999,66</b>



# **ANÀLISI COMPARATIU DE DESPESES I INGRESSOS DELS EXERCICIS 2012-2013**





## DESPESES

CONCEPTE	2012	2013	DIFERÈNCIA
I.- SERVEIS EXTERNS	730.816,92	612.763,10	-118.053,82
II.-TRIBUTS	9.931,05	29.070,01	19.138,96
III.- DESPESES DE PERSONAL	312.359,98	362.237,23	49.877,25
IV.- ALTRES DESPESES DE GESTIÓ	2.463,98	1.790,61	-673,37
V.- DESPESES FINANCERES	2.091,26	1.291,29	-799,97
VI.- AMORTITZACIONS	45.610,66	44.372,40	-1.238,26
<b>TOTAL</b>	<b>1.103.273,84</b>	<b>1.051.524,64</b>	<b>-51.749,20</b>



## DESPESES

CONCEPTE	2012	2013	DIFERÈNCIA
<b>I.- SERVEIS EXTERNS</b>			
LLOGUERS	10.434,03	12.839,52	2.405,49
REPARACIONS I CONSERVACIÓ	66.222,21	54.947,38	-11.274,83
SERVEIS DE PROFESSIONALS	187.092,42	198.098,63	11.006,21
ASSEGURANCES	172.104,89	149.703,93	-22.400,96
ESDEVENIMENTS COL·LEGIALS	100.219,35	58.078,63	-42.140,72
SUBMINISTRAMENTS	24.251,84	23.560,68	-691,16
ALTRES SERVEIS	100.902,00	69.758,59	-31.143,41
BIBLIOTECA	44.182,38	26.235,74	-17.946,64
SOM	18.354,80	12.270,00	-6.084,80
FUNDACIÓ ICAT 1%	7.053,00	7.270,00	217,00
<b>I.- SERVEIS EXTERNS</b>	<b>730.816,92</b>	<b>612.763,10</b>	<b>-118.053,82</b>
<b>II.-TRIBUTS</b>			
IMPOST SOBRE SOCIETATS		11.539,57	11.539,57
ALTRES TRIBUTS	9.931,05	17.530,44	7.599,39
<b>TOTAL TRIBUTS</b>	<b>9.931,05</b>	<b>29.070,01</b>	<b>19.138,96</b>



## DESPESES

CONCEPTE	2012	2013	DIFERÈNCIA
<b>III.- DESPESES DE PERSONAL</b>			
SALARIS	240.935,45	249.276,34	8.340,89
INDEMNITZACIONS	0,00	37.732,21	37.732,21
SEGURETAT SOCIAL	70.324,43	74.566,70	4.242,27
ALTRES DESPESES SOCIALS	1.100,10	661,98	-438,12
<b>TOTAL DESPESES DE PERSONAL</b>	<b>312.359,98</b>	<b>362.237,23</b>	<b>49.877,25</b>
<b>IV.- ALTRES DESPESES DE GESTIÓ</b>			
DESPESES EXCEPCIONALS	1.924,39	536,25	-1.388,14
ALTRES PÈRDUES	539,59	1.254,36	714,78
<b>TOTAL ALTRES DESPESES DE GESTIÓ</b>	<b>2.463,98</b>	<b>1.790,61</b>	<b>-673,37</b>
<b>V.- DESPESES FINANCERES</b>			
INTERESSOS I COMISSIONS BANCÀRIES	2.091,26	1.291,29	-799,97
<b>TOTAL DESPESES FINANCERES</b>	<b>2.091,26</b>	<b>1.291,29</b>	<b>-799,97</b>
<b>VI.- AMORTITZACIONS</b>	<b>45.610,66</b>	<b>44.372,40</b>	<b>-1.238,26</b>
<b>TOTAL</b>	<b>1.103.273,84</b>	<b>1.051.524,64</b>	<b>-51.749,20</b>




## SERVEIS EXTERNS

CONCEPTE	2012	2013	DIFERÈNCIA
<b>LLOGUERS</b>	<b>10.434,03</b>	<b>12.839,52</b>	<b>2.405,49</b>
<b>REPARACIONS I CONSERVACIÓ</b>			
MANTENIMENT INFORMÀTIC PROGRAMA GESTIÓ	10.839,80	10.167,61	-672,19
MANTENIMENT FOTOCOPIADORES	3.075,17	1.155,65	-1.919,52
MANTENIMENT INFORMÀTIC	11.716,34	12.432,41	716,07
MANTENIMENT PÀGINA WEB	21.530,07	12.819,95	-8.710,12
CARNETS COL·LEGIATS	1.954,55	4.604,27	2.649,72
REPARACIONS INSTAL·LACIONS	1.166,22	1.484,26	318,04
NETEJA LOCALS	15.940,06	12.283,23	-3.656,83
<b>TOTAL REPARACIONS</b>	<b>66.222,21</b>	<b>54.947,38</b>	<b>-11.274,83</b>



## SERVEIS EXTERNS

CONCEPTE	2012	2013	DIFERÈNCIA
<b>SERVEIS DE PROFESSIONALS</b>			
COMUNITAT DE BÉNS	39117,76	39.048,14	-69,62
CONCERT ASSISTÈNCIA	87,34	2.952,09	2.864,75
FORMACIÓ - CURSOS	26.565,00	31.908,34	5.343,34
AUDITORIA - INVENTARI	4.711,74	18.025,37	13.313,63
QUOTES ASSOCIACIONS	1.926,24	967,24	-959,00
QUOTA CICAC	39.655,00	40.425,00	770,00
QUOTA CGAE	47.139,60	45.516,40	-1.623,20
ASSESSORIA LABORAL	5.276,60	5.154,88	-121,72
REVISTA	15.895,81	4.561,40	-11.334,41
ISO - PROTECCIÓ DE DADES	5.477,09	2.921,25	-2.555,84
CONSERGERIA	1.240,24	3.619,05	2.378,81
HONORARIS ADVOCATS		2.999,47	2.999,47
<b>TOTAL SERVEIS DE PROFESSIONALS</b>	<b>187.092,42</b>	<b>198.098,63</b>	<b>11.006,21</b>



## SERVEIS EXTERNS

CONCEPTE	2012	2013	DIFERÈNCIA
<b>ASSEGURANCES</b>	<b>172.104,89</b>	<b>149.703,93</b>	<b>-22.400,96</b>
<b>ESDEVENIMENTS COL·LEGIALS</b>			
DESPESES DE REPRESENTACIÓ - DESPLAÇAMENTS	43.386,85	37.275,71	-6.111,14
FESTA COL·LEGIAL	36.160,67	13.738,27	-22.422,40
FESTA SANT JORDI	6.743,52	875,00	-5.868,52
SOPAR COMISSIONS	6.565,46	2.040,01	-4.525,45
FESTA NADAL	3.763,27	2.842,84	-920,43
ALTRES DESPESES	3.599,58	1.306,80	-2.292,78
<b>TOTAL ESDEVENIMENTS COL·LEGIALS</b>	<b>100.219,35</b>	<b>58.078,63</b>	<b>-42.140,72</b>
<b>SUBMINISTRAMENTS</b>			
TELEFONIA	12.277,30	11.997,07	-280,23
ELECTRICITAT	10.281,78	11.005,11	723,33
AIGUA	1.692,76	558,50	-1.134,26
<b>TOTAL SUBMINISTRAMENTS</b>	<b>24.251,84</b>	<b>23.560,68</b>	<b>-691,16</b>



## SERVEIS EXTERNS

CONCEPTE	2012	2013	DIFERÈNCIA
<b>ALTRES SERVEIS</b>			
MATERIAL D'OFICINA	7.844,13	6.939,04	-905,09
CORRESPONDÈNCIA	25.391,78	13.939,96	-11.451,82
NETEJA I MANTENIMENT TOGUES	3.971,84	2.185,55	-1.786,29
MATERIAL IMPREMTA - CATÀLEGS	7.450,59	4.553,19	-2.897,40
GAJ	11.555,15	7.720,53	-3.834,62
MISSATGERIA	7.307,69	3.495,59	-3.812,10
DIARIS	3.583,59	727,46	-2.856,13
CALL CENTER	24.630,48	24.939,64	309,16
ALTRES DESPESES	9.166,75	5.257,63	-3.909,12
<b>TOTAL ALTRES SERVEIS</b>	<b>100.902,00</b>	<b>69.758,59</b>	<b>-31.143,41</b>
<b>BIBLIOTECA</b>	<b>44.182,38</b>	<b>26.235,74</b>	<b>-17.946,64</b>
<b>SOM</b>	<b>18.354,80</b>	<b>12.270,00</b>	<b>-6.084,80</b>
<b>FUNDACIÓ ICAT 1%</b>	<b>7.053,00</b>	<b>7.270,00</b>	<b>217,00</b>
<b>TOTAL SERVEIS EXTERIORS</b>	<b>730.816,92</b>	<b>612.763,10</b>	<b>-118.053,82</b>



## INGRESSOS

CONCEPTE	2012	2013	DIFERÈNCIA
I.- INGRESSOS COL·LEGIALS	780.112,55	826.575,85	46.463,30
II.- INGRESSOS ENTITATS PÚBLIQUES	259.211,25	271.722,82	12.511,57
III.- INGRESSOS ENTITATS PRIVADES	51.855,05	61.679,22	9.824,17
<b>TOTAL INGRESSOS</b>	<b>1.091.178,85</b>	<b>1.159.977,89</b>	<b>68.799,04</b>





## INGRESSOS

CONCEPTE	2012	2013	DIFERÈNCIA
<b>I.- INGRESSOS COL·LEGIALS</b>			
1.- QUOTES COL·LEGIALS	548.109,81	569.385,37	21.275,56
2.- ALTES COL·LEGIALS	22.600,00	71.200,00	48.600,00
3.- INGRESSOS CURSOS	11.300,00	15.092,10	3.792,10
4.- ASSEGURANÇA RC	168.811,47	147.047,26	-21.764,21
5.- CONCERT ASSISTÈNCIA	0,00	2.620,20	2.620,20
6.- TAXES HONORARIS	7.636,00	7.000,00	-636,00
7.- SERVEIS ICAT	21.655,27	12.230,92	-9.424,35
<b>TOTAL INGRESSOS COL·LEGIALS</b>	<b>780.112,55</b>	<b>824.575,85</b>	<b>44.463,30</b>



## INGRESSOS

CONCEPTE	2012	2013	DIFERÈNCIA
<b>II.- INGRESSOS ENTITATS PÚBLIQUES</b>			
<b>A.- CORPORACIONS</b>			
1.- QUOTES CICAC	43.974,07	54.690,80	10.716,73
2.- QUOTES CGAE	51.381,20	58.418,40	7.037,20
3.- CICAC-CURSOS	9.471,78	0,00	-9.471,78
<b>TOTAL CORPORACIONS</b>	<b>104.827,05</b>	<b>113.109,20</b>	<b>8.282,15</b>
<b>B.- ADMINISTRACIÓ</b>			
4.- INFRAESTRUCTURA TOAD	111.676,48	111.676,48	0,00
5.- INFRAESTRUCTURA SOJ	18.687,72	21.257,14	2.569,42
6.- INFRAESTRUCTURA SOM	24.020,00	25.680,00	1.660,00
<b>TOTAL ADMINISTRACIONS</b>	<b>154.384,20</b>	<b>158.613,62</b>	<b>4.229,42</b>
<b>TOTAL INGRESSOS ENTITATS PÚBLIQUES</b>	<b>259.211,25</b>	<b>271.722,82</b>	<b>12.511,57</b>



## INGRESSOS

CONCEPTE	2012	2013	DIFERÈNCIA
<b>III.- INGRESSOS ENTITATS PRIVADES</b>			
1.- APORTACIONS MÚTUES			
MUTUALIDAD ABOGACÍA	3.321,74	5.268,88	1.947,14
ALTER MÚTUA	11.150,19	16.222,04	5.071,85
TOTAL INGRESSOS MÚTUES	14.471,93	21.490,92	7.018,99
2.- INGRESSOS REVISTA FÒRUM	4.644,50	6.945,92	2.301,42
3.- APORTACIONS/SPONSORS	0,00	2.000,00	2.000,00
4.- LLOGUERS	19.894,46	16.115,84	-3.778,62
ICAT	5.858,50	1.474,50	-4.384,00
CB	14.035,96	14.641,34	605,38
5.- INGRESSOS FESTES COL·LEGIALS	4.380,00	6.620,00	2.240,00
6.- INGRESSOS FINANCERS	6.211,81	8.340,97	2.129,16
7.- INGRESSOS EXCEPCIONALS	2.252,35	2.165,57	-86,78
<b>TOTAL INGRESSOS ENTITATS PRIVADES</b>	<b>51.855,05</b>	<b>63.679,22</b>	<b>11.824,17</b>
<b>TOTAL INGRESSOS</b>	<b>1.091.178,85</b>	<b>1.159.977,89</b>	<b>68.799,04</b>




# **APLICACIÓ DEL PRESSUPOST DE L'EXERCICI 2013**



### LIQUIDACIÓ PRESSUPOSTÀRIA DE L'EXERCICI 2013

RESUM DESPESES	PRESSUPOST 2014	REAL 2014	Diferència Real Pressupost	Desviació Real Pressupost (%)
LLOGUERS	12.605,22	12.511,51	-93,71 €	-0,74%
REPARACIONS I CONSERVACIÓ	53.879,02	44.484,73	-9.394,29 €	-17,44%
SERVEIS DE PROFESSIONALS	190.998,79	244.564,75	53.565,96 €	28,05%
ASSEGURANCES	132.120,00	135.534,56	3.414,56 €	2,58%
ESDEVENIMENTS COL·LEGIALS	46.595,77	53.494,79	6.899,02 €	14,81%
SUBMINISTRAMENTS	21.070,20	16.804,01	-4.266,19 €	-20,25%
ALTRES SERVEIS	62.396,75	69.644,99	7.248,24 €	11,62%
SOM	4.400,00	6.625,00	2.225,00 €	50,57%
BIBLIOTECA	21.164,00	39.579,72	18.415,72 €	87,01%
PROFESSORS URV		6.776,33	6.776,33 €	100,00%
FUNDACIÓ ICAT 1%		10.023,58	10.023,58 €	100,00%
IMPOST SOBRE SOCIETATS	4.000,00	7.483,48	3.483,48 €	87,09%
ALTRES TRIBUTS	9.459,48	9.538,81	79,33 €	0,84%
SALARIS	280.000,00	283.396,53	3.396,53 €	1,21%
SEGURETAT SOCIAL	86.312,27	87.556,29	1.244,02 €	1,44%
ALTRES DESPESES SOCIALS	794,38	880,00	85,62 €	10,78%
DESPESES EXCEPCIONALS	1.000,00	0,00	-1.000,00 €	-100,00%
ALTRES PÈRDUES	500,00	0,00	-500,00 €	-100,00%
INTERESSOS I COMISSIONS BANCÀRIES	593,13	758,28	165,15 €	27,84%
AMORTITZACIONS	45.610,66	28.184,15	-17.426,51 €	-38,21%
ROMANENT	28.858,79		-28.858,79 €	-100,00%
<b>TOTAL DESPESES</b>	<b>1.002.358,46</b>	<b>1.057.841,51</b>	<b>55.483,05</b>	<b>5,54%</b>



### LIQUIDACIÓ PRESSUPOSTÀRIA DE L'EXERCICI 2013

<b>RESUM INGRESSOS</b>	<b>PRESSUPOST 2014</b>	<b>REAL 2014</b>	<b>Diferència Real Pressupost</b>	<b>Desviació Real Pressupost (%)</b>
QUOTES COL·LEGIALS	506.356,32	535.943,43	29.587,11	5,84%
ALTES COL·LEGIALS	2.000,00	17.600,00	15.600,00	780,00%
INGRESSOS CURSOS	15.374,52	19.754,78	4.380,26	28,49%
ASSEGURANÇA DE RESPONSABILITAT CIVIL	132.120,00	139.645,25	7.525,25	5,70%
CONCERT D'ASSISTÈNCIA SANITÀRIA	2.096,16	3.930,30	1.834,14	87,50%
TAXES HONORARIS	7.054,32	10.329,20	3.274,88	46,42%
SERVEIS ICAT	14.908,84	20.212,48	5.303,64	35,57%
QUOTES CICAC	45.605,00	48.828,36	3.223,36	7,07%
QUOTES CGAE	51.618,40	55.822,00	4.203,60	8,14%
INFRAESTRUCTURA TOAD	111.676,48	111.676,48	0,00	0,00%
INFRAESTRUCTURA SOJ	21.624,34	21.195,94	-428,40	-1,98%
INFRAESTRUCTURA SOM	10.932,00	15.694,00	4.762,00	43,56%
APORTACIONS MÚTUES	16.232,07	12.623,04	-3.609,03	-22,23%
INGRESSOS REVISTA FÒRUM JURÍDIC	9.680,00	2.015,56	-7.664,44	-79,18%
APORTACIONS/SPONSORS	20.000,00	44.548,89	24.548,89	122,74%
LLOGUERS	20.080,00	15.724,17	-4.355,83	-21,69%
INGRESSOS FESTES COL·LEGIALS	7.000,00	7.090,58	90,58	1,29%
INGRESSOS FINANCERS	8.000,00	10.633,18	2.633,18	32,91%
INGRESSOS EXCEPCIONALS	0,00	7.902,54	7.902,54	100,00%
<b>TOTAL INGRESSOS</b>	<b>1.002.358,45</b>	<b>1.101.170,18</b>	<b>98.811,73</b>	<b>9,86%</b>



### LIQUIDACIÓ PRESSUPOSTÀRIA DE L'EXERCICI 2013

	REAL 2014	Diferència Real Pressupost
<b>RESUM INGRESSOS</b>		
<b>EXCEDENT ICAT</b>	<b>83.943,01</b>	<b>83.943,02</b>
COMUNITAT DE BENS - DESPESES	55.258,51	55.258,51
COMUNITAT DE BENS - INGRESSOS	14.644,17	14.644,17
<b>EXCEDENT COMUNITAT DE BENS</b>	<b>-40.614,34</b>	<b>-40.614,34</b>
<b>EXCEDENT DE L'EXERCICI</b>	<b>43.328,67</b>	<b>43.328,67</b>
<b>TORN D'OFICI MERITAT A L'EXERCICI</b>	<b>3.699.734,90</b>	<b>3.699.734,90</b>